



ISTRUZIONI D'INSTALLAZIONE



1
Predisporre il vano nella parete per Hidrofix bidet sulla base delle misure di ingombro e della quota d'installazione del bidet.



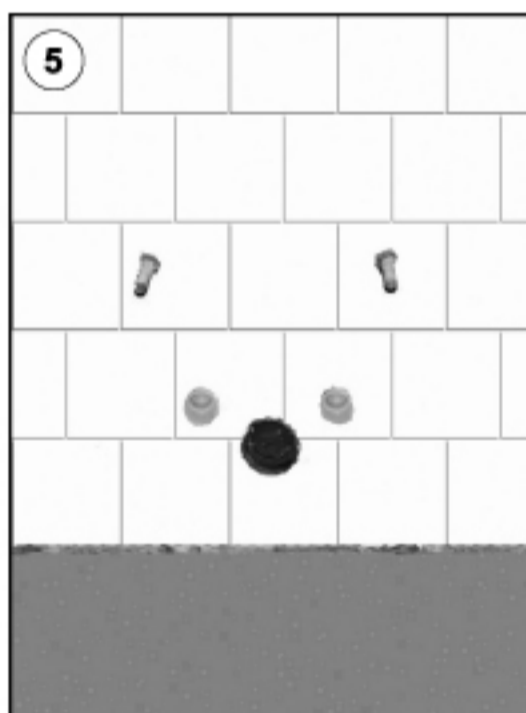
2
Mettere in bolla il telaio in ambedue le direzioni.



3
Cementare il telaio avendo cura di coprire con il cemento gli alloggiamenti in plastica dei vitoni di fissaggio bidet.



4
Murare completamente il vano e preparare lo strato di intonaco di sottofondo alle piastrelle.



5
Rivestimento con piastrelle ceramiche.



6
Fissare il sanitario a Hidrofix bidet.